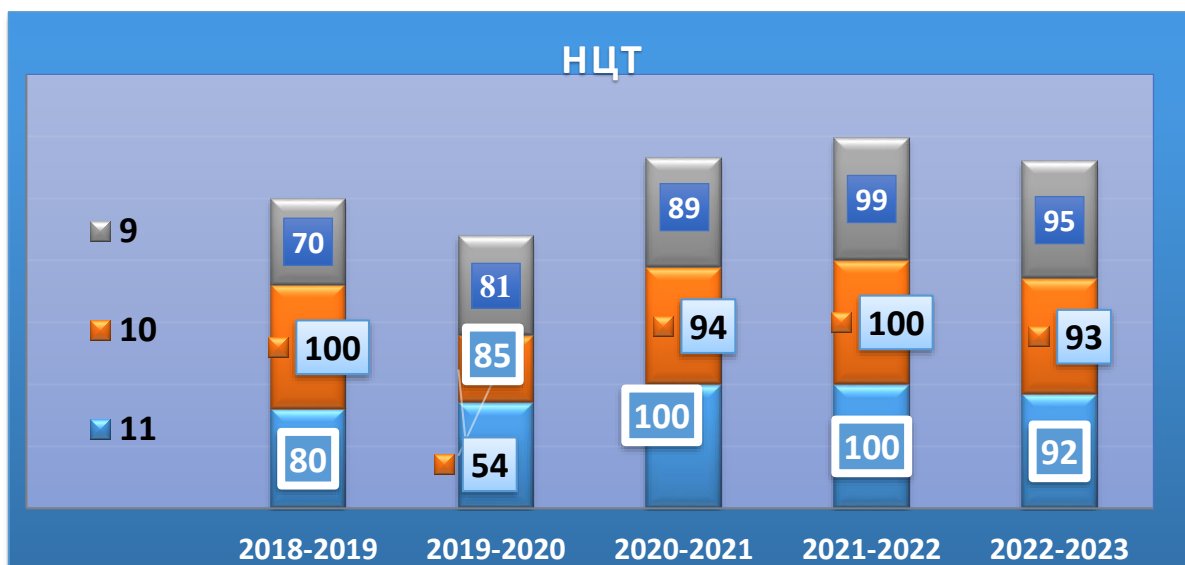


Участие в НЦТ

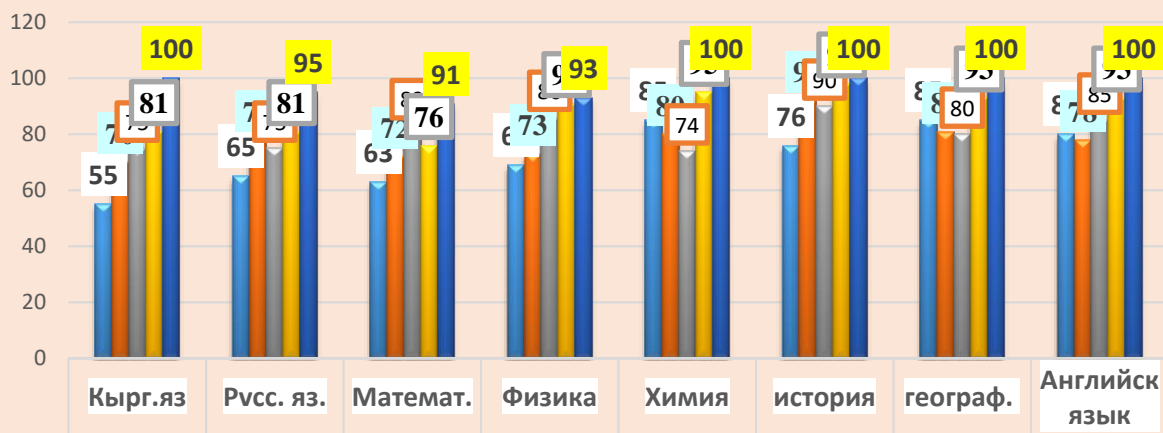
Год	11 класс					10 класс						9 класс						
	всего	участ	5	4	3	% ККЗ	всего	участ	5	4	3	% ККЗ	всего	участ	5	4	3	% ККЗ
2018-2019	52	10	-	3	7	80	41	18	-	8	9		109	76				
2019-2020	58	49	23	13	14	100	43	33	5	11	17	100	114	82	28	26	28	100
2020-2021	40	31	18	10	2	100	64	20	2	14	19	94	99	84	15	37	16	89
2021-2022	61	58	47	35	3	100	51	27	15	18	9	100	123	89	45	35	9	99
2022-2023	42	37				92	60					93	102					95

Анализ показывает, участие в добровольном тестировании оправдывает себя. Учащиеся с большим интересом относятся к тестированию, т.к имеют возможность проверить свои способности на протяжении всего учебного года. Результаты улучшаются с каждым годом. Учащиеся стали более серьезно и ответственно относиться к учебе. Именно результаты НЦТ показывают их истинные знания.




Анализ показывает, участие в добровольном тестировании оправдывает себя. Учащиеся с большим интересом относятся к тестированию, т.к имеют возможность проверить свои способности на протяжении всего учебного года. Результаты улучшаются с каждым годом. Учащиеся стали более серьезно и ответственно относиться к учебе. Именно результаты НЦТ показывают их истинные знания.

Результаты НЦТ за 5 лет 11 класс



2018	55	65	63	69	85	76	85	80
2019	70	78	72	73	80	92	81	78
2020	75	75	83	86	74	90	80	85
2021	81	81	76	91	95	98	93	93
2022	100	95	91	93	100	100	100	100

Результаты НЦТ за 5 лет 9 класс



2022	70	61	60	73	92	80	78
2021	65	58	45	67	81	68	66
2020	63	42	40	59	78	42	61
2019	60	36	31	57	54	64	52
2018	51	32	35	58	32	51	41

