

*“Бекитемин”*

*Я.Я.Ваккер атындагы*

*ЖББ орто мектебинин директору*

*Тыныстанова С.А.*



## ***Тарбиялык иштер***

### ***Жылдык план 2021-2022-окуу жылы үчүн***

***Тарбия берүү: “Окуучуларды нравалык маданиятка,патриоттуулукка,кыргыз элинин каада-салттарын пайдаланып тарбия берүүгө жетишүү”***

***Тарбия иштеринин негизги багыттары:***

***1.Адеп-ахлактык тарбия***

***2.Жарандык тарбия***

***3 Мекенчилдикке тарбиялоо***

***4. Жаратылышты сүйүүгө тарбиялоо***

***5. Көп маданияттуулукка тарбиялоо***

***6. Эстетикалык тарбиялоо***

***7.Эмгекке тарбиялоо***

***8. Тарбиялоо процессинде педагогдун ролу***

***9. Баланы,өспүрүмдү,кыз баланы,жаш адамды,жаштарды тарбиялоодо үй-бүлөнүн ролу***

## 1.Адеп-ахлактык тарбия

№	Аткарылуучу иштер	мөөнөтү	Ким жооптуу	Кайда каралат	ресурстар	Күтүлүүчү натыйжа
1	Өткөн окуу жылына анализ Жаңы окуу жылына план түзүү	сентябрь	Тарбия завучу	педсоветте	план	Жаңы окуу жылына план түзүлөт
2	Мектепте “Билим күнүн” өткөрүү	15-сентябрь	Тарбия завучу Класс жетекчилер	Директор алдындагы кеңешмеде	Салтанатуу линейка	Сабактар башталат
3	Парламент мүчөлөрү менен иш жүргүзүү План түзүү	сентябрь	Тарбия завучу	Директор алдындагы кеңешмеде	Парламенттин чогулушу	План түзүлөт
4	“Тобокел” группасындагы окуучуларды, томолой, соцжетимдердин тизмесин тактоо	сентябрь	Тарбия завучу соцпедагог	Директор алдындагы кеңешмеде	Окуучулардын тизмеси	Тизмеси такталат Мектептин соц.паспорту түзүлөт
5	“Тимурчулар” командасын түзүү	сентябрь	Тарбия завучу	Парламент чогулушунда	Тимурчулар командасынын планы	Команда түзүлөт. Балдар камкордук көрсөтүүгө көнүгүшөт
6	“Карылар күнү” акциясын өткөрүү Карыларга гүлдесте. концерттик майрам	октябрь	Тарбия завучу Класс жетекчилер	Директор алдындагы кеңешмеде	Концерттик программа	Карыны сыйлоого тарбияланышат
7	“Кыз адеби кымбат” кыздар кеңеши	ноябрь	Кыздар кеңешинин төрайымы	Кыздар кеңешинде	Доклад, токтом	Кыздардын өзүн алып жүрүүсү, тартиби жакшырат

## 2. Жарандык тарбия

№	Аткарылуучу иштер	мөөнөтү	Ким жооптуу	Кайда каралат	ресурстар	Күтүлүүчү натыйжа
1	Кылмыштуулукту алдын алуу кеңешин жандандыруу	сентябрь	Тарбия завучу Класс жетекчилер	Өндүрүштүк кеңешмеде	Кеңештин планы	Жаңы окуу жылына план түзүлөт
2	ИДН менен жоголушууларды өткөрүү	График боюнча	Тарбия завучу соцпедагог	Өндүрүштүк кеңешмеде	График,токтомдор	ИДН кызматкери менен биргеликте балдардын тартиби каралат
3	Мектеп окуучуларынын арасында зордук-зомбулукту болтурбоо,кылмыштуулуктун алдын алуу максатында профилактикалык иштер	Жыл ичинде	Тарбия завучу соцпедагог	Өндүрүштүк кеңешмеде	План,токтомдор	Балдардын тартиби жакшырат,көзөмөл күчөйт
4	Кылмыштуулуктун алдын алуу боюнча иш чаралар	Жыл ичинде	Тарбия завучу Класс жетекчилер соцпедагог	Директор алдындагы кеңешмеде	План,токтом Рейд дептерлери Изилдөө актылары	Кылмыштуулукка барышпайт
5	“Мен кыргыз атуулумун” “Кыргыз Республикасынын Конституциясы-негизги мыйзам” дебат сабактары	май	Класс жетекчилер Тарбия завучу	Директор алдындагы кеңешмеде	план	Конституция жөнүндө маалымат алышат
6	9-май - Жеңиш майрамы Концерттик программасы	май	Класс жетекчилер Тарбия завучу	Директор алдындагы кеңешмеде	План,программа	Жеңиш күнү эскерилет

## 1. Мекенчилдикке тарбиялоо

№	Аткарылуучу иштер	мөөнөтү	Ким жооптуу	Кайда каралат	ресурстар	Күтүлүүчү натыйжа
1	“Тилим-менин жан дүйнөм”	Сентябрь-ноябрь	Тарбия завучу Кыргыз тил мугалимдери	Өндүрүштүк кеңешмеде	Жумалыктын программасы,планы	Жаңы окуу жылына план түзүлөт
2	“Менин айылым” акциясы Айылдын тарыхын, көрүнүктүү адамдарды, Ветерандарды изилдөө	декабрь	Тарбия завучу Тарых мугалими	Өндүрүштүк кеңешмеде	Сүрөттөр,дил баяндар, Тарыхый фактылар	Айыл жөнүндө түшүнүк алышат
3	“Ата журтум-алтын бешигим” дил баяндар конкурсу	январь	Кыргыз тил мугалимдери Тарбия завучу	Өндүрүштүк кеңешмеде	Дил баяндар	Окуучулардын ой жүгүртүүсү,сүйлөө речи өнүгөт,Ата Мекенин сүйүүгө тарбияланат
4	Ата Мекенди коргоо күнүнө карата АФган,Баткен согушунун ветерандары менен жолугушуу өткөрүү	февраль	Тарбия завучу	Директор алдындагы кеңешмеде	Программа Дубал газеталар	Мекенин сүйүүгө,коргоого тарбияланышат
5	“Ата Мекенимди сүйөм” сүрөттөр конкурсу	февраль	Тарбия завучу Класс жетекчилер	Директор алдындагы кеңешмеде	Сүрөттөр Дубал газеталар	Мекенин сүйүүгө,коргоого тарбияланышат. Сүрөт тартуу таланты өсөт
6	Ата-Мекенди коргоо күнүн өткөрүү	февраль	Тарбия завучу Класс жетекчилер	Директор алдындагы кеңешмеде	Концерттик программа Дубал газеталар	Мекенин сүйүүгө,коргоого тарбияланышат.
7	Кыргыз мамлекетинин атрибуттары(герб,гимн,кыргыз туусу)күнүн белгилөө	Жыл ичинде	Тарбия завучу	Директор алдындагы кеңешмеде	Атрибуттар Класстык сааттардын пландары	Атрибуттар жөнүндө кеңири түшүнүк алышат

8	5-март Ак калпак күнү	март	Тарбия завучу		план	Баш кийимди, калпакты сыйлоону үйрөнүшөт
---	-----------------------	------	---------------	--	------	--

## 2. Жаратылышты сүйүүгө тарбиялоо

№	Аткарылуучу иштер	мөөнөтү	Ким жооптуу	Кайда каралат	ресурстар	Күтүлүүчү натыйжа
1	“Айлана-чөйрөнү тазалайбыз” тазалык акциясы	Жыл ичинде	Тарбия завучу Класс жетекчилер	Өндүрүштүк бирикмеде		Балдар эмгекке, жаратылышты сүйүүгө тарбияланат
2	“Эколог” кружогун уюштуруу	сентябрь	Биолог мугалими	Өндүрүштүк кеңешмеде	Кружоктун планы	Окуучулар жаратылышты коргоого, сүйүүгө тарбияланышат
3	“Күз майрамы”	октябрь	Класс жетекчилер	Өндүрүштүк кеңешмеде	Программа Дубал газеталар	Окуучулар жаратылышты коргоого, сүйүүгө тарбияланышат
4	Мектептин айланасын жашылдандыруу” Мектеп жашыл бакча” акциясы	Март-апрель	Класс жетекчилер	Өндүрүштүк кеңешмеде	Жашылдандыруу үчүн көчөттөр	Жаратылышты сүйүүгө тарбияланышат

## 5. Маданияттуулукка тарбиялоо

№	Аткарылуучу иштер	мөөнөтү	Ким жооптуу	Кайда каралат	ресурстар	Күтүлүүчү натыйжа
1	Спорттук мелдештерди өткөрүү	Жыл ичинде	Тарбия завучу	Өндүрүштүк кеңешмеде	программасы	Жаңы окуу жылына план түзүлөт
2	“Тамашоу” куудулдар конкурсу	ноябрь	Тарбия завучу	Өндүрүштүк кеңешмеде	программасы	Балдардын таланты өсөт,изденүүсү өсөт
3	Орус тил,чет тил сабактары боюнча декадаларга катышуу	Жыл ичинде	Класс жетекчилер	Өндүрүштүк кеңешмеде	Декада пландары,тапшырмалар	Балдар ар тараптан билимин,талантын өркүндөтө алат
4	Жаңы жылдык “Балаты” майрамы	декабрь	Класс жетекчилер	Өндүрүштүк кеңешмеде	“Балаты” майрамынын программасы Дубал газеталар балатыны коздоо	
4	“Алло! Биз таланттууларды издейбиз!” окуучулар ичинде акын жазуучулар,манас-дастанчылар конкурсун өткөрүү”	февраль	Тарбия завучу Класс жетекчилер	Директор алдындагы кеңешмеде	программасы	Таланттуу балдардын өнөрлөрү ачылат
5	“Мектеп мырзасы” ,”Күчтүүлөр”,”Кайраттуулар”,”Шамдагайлар”спорттук мелдештер	февраль	Дене тарбия мугалими Класс жетекчилер	Директор алдындагы кеңешмеде	программасы	Спорт оюндарына кызыгуу күчөйт

6	Нооруз майрамы	Март	Тарбия завучу Класс жетекчилер	программа
7	“Сары-Өзөн чолпондору-2017” конкурсун өткөрүү	март		

## 6. Эстетикалык тарбиялоо

№	Аткарылуучу иштер	мөөнөтү	Ким жооптуу	Кайда каралат	ресурстар	Күтүлүүчү натыйжа
1	“Мектеп формасы”, “Кечиккендер” рейддери	дайыма	Тарбия завучу Парламент мүчөлөрү	Өндүрүштүк кеңешмеде	Дубал газеталар	Жаңы окуу жылына план түзүлөт
2	“Акыл ордо” интеллектуалдык конкурсун өткөрүү		Предметтик мугалимдер Класс жетекчилер	Директор алдындагы кеңешмеде	Конкурстун программасы, тапшырмалар	Окуучулардын билими текшерилет
3	“Тилим менин-жан дүйнөм” тил майрамына арналган 3 айлык	Сентябрь-ноябрь	Кыргыз тил мугалимдери Тарбия завучу	Директор алдындагы кеңешмеде	Жумалыктын прграммасы Дубал газеталар	Кыргыз тилин барктай билүүнү, тил элдин негизги атрибуту экендигин түшүнүшөт
4	“Гүл майрамы” Класс-кабинеттерди жашылдандыруу Кабинеттеги гүлдөр боюнча конкурс	октябрь	Класс жетекчилер	Директор алдындагы кеңешмеде	Конкурстун программасы, тапшырмалар	Класстар жашылдандырылат
5	Күндөлүктөр, окуу куралдар акциясы	октябрь	Тарбия завучу	Директор алдындагы кеңешмеде	күндөлүктөр	Күндөлүктөрдүн, окуу куралдарынын абалы жакшырат

6	8-март Аялдардын Эл аралык күнүнө арналган концерттик программа	март	Тарбия завучу	Өндүрүштүк кеңешмеде	программа	Аялдарды сыйлоого үйрөнүшөт
7	“Жакшы кыз-жакадагы кундуз” сулуулар конкурсу	март	Тарбия завучу	Өндүрүштүк кеңешмеде	программа	окуучулар эстетикалык тарбия алышат

## 7.Эмгекке тарбиялоо

№	Аткарылуучу иштер	мөөнөтү	Ким жооптуу	Кайда каралат	ресурстар	Күтүлүүчү натыйжа
1	“Тимурчулар” командасынын иштери	Жыл ичинде	Тарбия завучу		Рейд баракчалары	Жаңы окуу жылына план түзүлөт
2	“Айлана-чөйрөнү тазалайбыз” тазалык акциясы	Жыл ичинде	Тарбия завучу Класс жетекчилер	Өндүрүштүк кеңешмеде		Балдар эмгекке,жаратылышты сүйүүгө тарбияланат
3	“Карылар күнүнө” карата “Тимурчулар”командасынын рейддери	октябрь	Тарбия завучу Класс жетекчилер	Өндүрүштүк кеңешмеде	Рейд баракчалары	Балдар эмгекке,карыны сыйлоого тарбияланат
4	“Эмгек десанты” чөйрөнү тазалоо	февраль	Тарбия завучу Класс жетекчилер	Өндүрүштүк кеңешмеде		Айлана-чөйрө тазаланат,балдар эмгекти сүйүүгө тарбияланышат



## 8. Тарбиялоо процессинде педагогдун ролу

№	Аткарылуучу иштер	мөөнөтү	Ким жооптуу	Кайда каралат	ресурстар	Күтүлүүчү натыйжа
1	“Мугалим-мөмөлүү дарак” мугалимдер күнүнө арналган концерттик программа	октябрь	Тарбия завучу	Өндүрүштүк кеңешмеде	Программа Дубал газеталар	Мугалимдик кесипти урматтоого үйрөнүшөт
2	“Өспүрүм”, “Үй-бүлө” рейддери	Жыл ичинде	Тарбия завучу, ИДН кызматкери, соцпедагог	Өндүрүштүк кеңешмеде	Рейд дептерлери, токтомдор	Окуучулардын тартибине жашоо шартына байкоо жүргүзүлөт
3	Жолдо жүрүү эрежелери боюнча түшүнүк берүү, класстык сааттар	ноябрь	Тарбия завучу, ИДН кызматкери, соцпедагог Баш. класстардын класс жетекчилери	Өндүрүштүк кеңешмеде	План, программа	Жолдо жүрүүнүн эрежелерин үйрөнүшөт
4	Тематикалык тарбиялык сааттар	Жыл ичинде	Класс жетекчилер	Директор алдындагы кеңешмеде	план	Окуучулар ар тараптуу тарбия алышат

## 9. Баланы, өспүрүмдү, кыз баланы, жаш адамды тарбиялоодо үй-бүлөнүн ролу

№	Аткарылуучу иштер	мөөнөтү	Ким жооптуу	Кайда каралат	ресурстар	Күтүлүүчү натыйжа
1	Ата-энелер менен үч тараптуу келишимдерди түзүү	сентябрь	Тарбия завучу Класс жетекчилер	Ата-энелер жыйналышында	келишим	Ата-энелер менен келишимдер түзүлөт
2	Ата-энелер жыйналыштары Ата-энелердин ИДН кызматкери менен жолугушуусу	октябрь	Тарбия завучу Соц педагог Класс жетекчилер	Ата-энелер жыйналышында	токтомдор	Балдардын тартиби, ата-энелердин көзөмөлү күчөйт
3	“Мен келечекте энемин” кыздар жана энелер кеңеши	январь	Тарбия завуч Энелер, кыздар кеңеши	Энелер жыйналышында	Программа, токтом	Энелер кыздарга тарбиялык кеңешин беришет

### Окуучулар арасында кылмыштуулукту алдын алуу иш чаралары

1	“ТОБОКЕЛ” группасындагы окуучуларды тактоо.Аларга карточкаларды ачуу иштерин жүргүзүү, мугалимдерди бекитүү	сентябрь	Тарбия завучу Соц педагог	Өндүрүштүк кеңешмеде	Группанын тизмеси, иштеле турган иштин маүмуну	“Риск” группасындагы окуучулар такталат жана алардын үстүнөн иш жүргүзүлөт
2	Кылмыштуулукту алдын алуу кеңешинин ишин жандандыруу	сентябрь	Тарбия завучу. Соц педагог Класс жетекчилер	Өндүрүштүк кеңешмеде	Курамдын ишинин анализи	Курам иштей баштайт
3	Балдарды мектепке келип-кетүүдө жол кырсыгынан сактоо максатында жолдо жүрүү эрежелерин түшүндүрүү	дайыма	Тарбия завучу.класс жетекчилер	Класстык сааттарда	Окуучулардын маршруттары	Окуучулар жолдо жүрүү эрежелери боюнча түшүнүк алат
4	Тентек, ар кандай адепсиз иштерге жөндөмдүү, сабакты көп калтырган окуучулар менениш алып баруу,	дайыма	Тарбия завучу, соц. педагог, класс жетекчилер	Класстык сааттарда	Рейддер жүргүзүлөт	Тентек окуучулардын тартиби оңдолот

	Үйлөрүнө рейд жүргүзүү.Ата-энелери менен иш алып баруу					
5	Мектеп окуучуларынын арасында налог салуу зомбулугун болтурбоо жана аны алдын алуу иштери ИДН менен биргеликте иштөө	Жыл бою	Тарбия завучу,соц.педагог,класс жетекчилер,ИДН кызматкери	Педкеңеште каралат		Зордук зомбулуктун алдын алуу
6	Кылмыштуулуктун алдын алуу максатында окуучулардын үйлөрүнө кечки рейддерди жүргүзүү.Ата-энелери менен иш алып баруу	дайыма	Тарбия завучу Соц педагог Класс жетекчилер	Педкеңеште каралат	Рейддер жүргүзүлөт. Үй турмуштары менен таанышуу	Тентек окуучулардын тарбиясы оңолот
7	Кыздар арасында болуп жаткан кылмыштуулуктар боюнча “Кыз адеби кымбат”  9-11-класстар арасында ФАП кызматкерлери менен бирдикте тегерек стол уюштуруу	Жыл ичинде	Тарбия завучу,соцпедагог,класс жетекчилер	Кыздар кеңешинде каралат	Кыздар менен тарбия иштери өткөрүлөт	Кыздыардын тартиби оңолот
8	Кылмыштуулукту алдын алуу максатында “ТОБОКЕЛ” группасындагы окуучуларды Ысык-Ата районундагы РОВДнын убактылуу КАМАК жайына экскурсия уюштуруу	апрель	Тарбия завучу,класс жетекчилер,соц педагог	Өндүрүштүк кеңешмеде каралат	ОВДнын убактылуу КАМАК жайына	Окуучулардын кылмыштуулукка баруусуна бөгөт коюлат
9	“Мектеп рэкетине жол жок” темасында диспут уюштуруу	февраль	Тарбия завучу	Өндүрүштүк кеңешмеде	докладдар	Рэкетчиликке каршы иш жүргүзүлөт

10	Маданий массалык спорттук иш чаралар аркылуу “Кылмыштуулукту болтурбайбыз” ураанынын астында “Мыкты спорттук класс”9-10-11-класстарда, “Мен жана менин ата-энем” 1-4-класстарда	апрель	Тарбия завучу, соц педагог, класс жетекчилер	Өзүн-өзү башкаруу уюмунун кеңешинде каралат	Спорт оюндары	Окуучулардын бош убактысы көңүлдүү өтөт
----	---	--------	---	---	---------------	---

### Кыздар менен иш алып баруу

1	“Кызгалдак” кыздар уюмун уюштуруу жана иш алып баруу	сентябрь	Тарбия завучу, класс жетекчилер, кыздар кеңешинин төрайымы	Өзүн-өзү башкаруу уюмунун кеңешинде каралат	план	Клуб уюшулат
2	Кыздар кеңешин өткөрүү кыздардын тартиби, өзүн алып жүрүүсү боюнча иш алып баруу	октябрь	Кыздар кеңеши тарбия завучу	Өзүн-өзү башкаруу уюмунун кеңешинде каралат	Кыздардын тартиби	Кыздар өзүнө тыкан, таза болот
3	“Кыздуу үйдө кыл жатпайт” тегерек стол	ноябрь	Тарбия завучу, Соц педагог, кыздар кеңешинин төрайымы	Өзүн-өзү башкаруу уюмунун кеңешинде каралат	докладдар	Кыздарды тазалыкка тарбиялоо
4	“Сүйүү жашоонун мааниси” эрте жашта турмуш куруунун кесепети. Кыздар арасында дебат. энелер жана медицина	декабрь	Кыздар кеңеши	Өзүн-өзү башкаруу уюмунун	докладдар	Кыздар турмуш боюнча кабар алышат

	кызматкерлери,ИДНдын катышуусунда			кеңешинде каралат		
5	“Мен келечекте энемин” дил баяндар конкурсу	январь	Кыздар кеңеши	Өзүн-өзү башкаруу уюмунун кеңешинде каралат	докладдар	Кыздар турмуш боюнча кабар алышат
6	Кыздар жана мед кызматкерлери менен жолугушуу өткөрүү	февраль	Кыздар кеңеши	Өзүн-өзү башкаруу уюмунун кеңешинде каралат		Кыздардын келечеги,турмуш куруусу,өзүн алып жүрүүсү боюнча кабар алышат
7	“Жакшы кыз жакадагыкундуз” сүлүүлүк конкурсу. Энелери менен биргеликте	март	Кыздар кеңеши	Өндүрүштүк кеңешмеде каралат	Кароо сынактын планы	Кыздар таланттарын көргөзө алышат
8	“Менин идеалым” темасында кыргыздын белгилүү кыздары жөнүндө тегерек стол өткөрүү	апрель	Кыздар кеңеши	Өзүн-өзү башкаруу уюмунун кеңешинде каралат	докладдар	Кыздардын белгилүү кыздары жөнүндө маалымат алышат
9	Кыздар кеңешинин жыйынтыктоочу жыйналышын өткөрүү, кыздардын тартиптери боюнча сүйлөшүү	май	кыздар кеңеши	Өзүн-өзү башкаруу уюмунун кеңешинде каралат	План	Пландын аткарылышы каралат

## Приложение №2

### *Упражнения для разминки*

- а) вдох носом, выдох через рот;
- б) вдох, задержка дыхания, выдох;
- в) вдох, выдох по порциям.

### Задуй свечу

Сделайте глубокий вдох и разом выдохните весь воздух. Задуйте одну большую свечу.

Сделайте глубокий вдох и выдохните тремя порциями. Задуйте каждую свечу.

Сделайте глубокий вдох и постарайтесь задуть как можно больше маленьких свечек, сделав максимальное количество коротких выдохов.

### Егорка

Как на горе на пригорке стояли 33 Егорки (глубокий вдох)

Раз Егорка, два Егорка, три Егорка ... (произносить на выдохе)

Обрызгайте белье водой (в один приём три, пять)

Глубокий вдох и имитация разбрызгивания воды на бельё.

### В цветочном магазине

Сделайте шумный вдох носом и выдох ртом (имитируя вдыхание цветочного запаха 2 – 3 раза). **Приложение №3**

# Буква



**Е** на грядке пригодилась -  
Вместо грабель потрудилась





#### Приложение №4

#### ЧИСТОГОВОРКИ

ай – ай – ай – авторучку дай.

ам –ам –ам –песенка для мам.

ак – ак – ак – Сашенька - рыбак.

ал –ал –ал - скоро ли вокзал?

ла - ла - ла - очень острая игла.

лу - лу - лу - не валяйся на полу.

лы - лы - лы - наши девочки малы.

ло - ло - ло - прозрачное стекло.

да - да - да - там холодная вода.


ды — ды — ды — выходи - ка из воды.

ду - ду - ду - поскорей домой пойду.

де - де — де - подходить нельзя к воде.

### **Приложение №5**

#### **Скороговорки**



ШЛИ СОРОК МЫШЕЙ,  
 НЕСЛИ СОРОК ГРОШЕЙ,  
 ДВЕ МЫШИ ПОПЛОШЕ  
 НЕСЛИ ПО ДВА ГРОША.

ПОШЕЛ СПОЗРАНКУ  
 НАЗАР НА БАЗАР,  
 КУПИЛ ТАМ КОЗУ  
 И КОРЗИНКУ НАЗАР.

КУКУШКА КУКУШОНКУ  
 КУПИЛА КАПЮШОН.  
 НАДЕЛА КУКУШОНКА КАПЮШО  
 В КАПЮШОНЕ КУКУШОНКА  
 СМЕШОН.



ЗАЯЦ КОСОЙ  
 СНАИТ ЗА ОСОКОЙ-ТРАВой,  
 СМОТРИТ КОСОЙ,  
 КАК ДЕВУШКА С КОСОЙ  
 КОСИТ ТРАВУ КОСОЙ.

И ТРИЦАТИ ТРЕХ ПОЛОСАТЫХ ПОРОСЯТ  
 ТРИЦАТЬ ТРИ ХВОСТИКА ВИСЯТ.

СОБРАЛА МАРГАРИТА  
 МАРГАРИТКИ НА ГОРЕ.  
 ПОТЕРЯЛА МАРГАРИТА  
 МАРГАРИТКИ НА ДВОРЕ.  
 КАК НА ГОРКЕ, НА ПРИГОРКЕ  
 СТОЯТ ТРИЦАТЬ ТРИ ЕГОРКИ:  
 РАЗ ЕГОРКА, ДВА ЕГОРКА, ТРИ ЕГОРКА...  
 (И ТАК ДО ТРИЦАТИ ТРЕХ ЕГОРОК.)



**Таблица  
гласных по чтению**

А-а-а-а-а-а-а-а	Ао оа аи иа ои	Аоу оиа аьи уаи
О-о-о-о-о-о-о-о	Ио оо ои уа ау	Эао уоа иаа эуэ
И-и-и-и-и-и-и-и	Ыа аы уы уу оу	Оао уау ыээ оуо
У-у-у-у-у-у-у-у	Уо оы аз оз	
Ы-ы-ы-ы-ы-ы-ы-ы	Из зи уз зу зы	О.О!О? У.У!У?
Э-э-э-э-э-э-э-э		А.А!А? Уа! Ау!
А уы э и о а	Аооа уауа иаиа	
у э ы о а у и ы	Эауо аыуо уыао	
э а у о и у ы о	Оауи аиоу ыоиа	

**Таблица  
гласных по чтению**

Я-я-я-я-я-я-я-я	Ая уя ыя яя ия	Оизя аоая иыэо
Е-е-е-е-е-е-е-е	Ое юе зе ео её	Яоою аюое ёияю
Ё-ё-ё-ё-ё-ё-ё-ё	Ыа ае ие ое ее	Ыяюе уёюа зяёу
Ю-ю-ю-ю-ю-ю-ю-ю	Ыя ия оё уе зо	
	Ае аи иа уя юа	
Е ую ё о а зы и о я ё е ю зы э о и а е ё ю я	Я.Я!Я? А я? А я! И я. И я! И я?	О.О!О? У.У!У? А.А!А? Уа! Ау!

В первой таблице читаем просто на выдохе гласные. Во второй таблице читаем и увеличиваем поле зрения.

1 таблица	2 таблица
а - э - о - ы	а----- э ----- о ----- ы
о - у - ы - а	о ----- у ----- ы ----- а
а - э - ы - у	а ----- э ----- ы ----- у

о – у – а – ы	о ----- у ----- а ----- ы
---------------	---------------------------

Прочитайте гласные на одном выдохе с усилением голоса - три раза: шепотом, тихо и громко: а – у – о – э - ы

о – у – а – ы - э

а – у – ы – о - э

Прочитайте гласные на одном выдохе с ударением на первый гласный:

а – э – о - у

о - у - ы - э

а - э - ы - о

о- у - а – ы

Играй на воображаемой трубе: ууууууу; а-о, а-о, а-о, а-о; у-а-о, а-о-у; о-а-у.

**Приложение №7**

**СПИСОК № 1 (ЧТЕНИЕ ОТКРЫТЫХ И ЗАКРЫТЫХ СЛОГОВ)**

КИ	РО	ОМ	ДА	СУ	ВЕ	ИС	ГИ	РА	МЕ
ЗО	ИЛ	АШ	ДУ	ЖИ	НЕ	ОК	ИМ	РЫ	ОМ
ВЕ	ЯЛ	ДИ	ЕМ	ПЫ	ЛЮ	АМ	СЕ	ИК	РУ
ВО	ЮН	СИ	НЯ	ЕЛ	ША	ЧУ	ЮР	ШУ	ЯК
БЫ	ИН	ЛЯ	КОМ	ЙМ	ВУ	ЖО	ДЕ	ИХ	ЦУ
АР	ЮС	КА	ДО	СЫ	ОТ	РИ	УК	ПЕ	ЧА
АХ	ФО	АП	ЦА	ДЫ	ОЛ	ЯН	РИ	НЯ	УС
ОШ	ХУ	ЧИ	ТЕ	ЗА	ЭХ	ЖУ	АТ	ПЕ	ОЧ
ХИ	БЕ	УФ	ИХ	ТЫ	БЯ	ГО	УЧ	ШО	ФА
ЯР	ЮШ	ЛЫ	МЯ	ЕС	ЗЫ	НЮ	ТУ	ИТ	ЦО

**СПИСОК № 2**

В этой группе закрытых слогов происходит усложнение, буквосочетания состоят из трёх букв. Первой стоит согласный, второй гласный, потом опять согласный.

ЛАМ	ДИП	СИН	ВУР	ШОМ	РУС	КУЦ	БИН
ЛЯД	ЖАН	КОС	РЕС	ЛЯН	ДИМ	СУН	ЧОР
ВИС	ВОК	ЛЫК	РАН	КУЛ	МОШ	ЛИП	СЕР
ВЫН	БУЛ	ДЫН	РОН	ВУЛ	НУС	ДИЛ	НЯЛ
СИН	КИЛ	ШОР	ЧУМ	ХИЛ	МЫН	ДАЦ	ХУР
МАП	ЦИК	ЛИХ	ВАН	ДЫР	ВИС	НЬШ	НЯЛ
СУР	МАН	ЛЫН	СУШ	ХИМ	ЧАЛ	РЫС	НУЛ
ШАП	ВУР	ПИС	РЕС	ГАК	НЕМ	ХИТ	КИЧ
ШОМ	ХАТ	РИК	ЛОС	ЦАХ	ЛЫК	ЖУР	ЛАП
ЦАР	МУФ	ЧЕС	МАЦ	КУС	ЗИМ	ЛЯС	ДИХ
ЖЕР	ДЫМ	ФЕХ	БАЦ	ЛЯР	БИМ	НЕС	ЧИМ
НАК	РОШ	НЬР	СУН	ЛИХ	ЧИК	ШИМ	ХИЛ

**СПИСОК № 3**

Особенность этой таблицы в том, что два согласных оказываются рядом, (закрытый слог) что усложняет прочтение, а потом за ней стоит гласный. При чтении чаще всего дети делают остановку именно в том месте, где встречаются два согласных.



ди - дя - дё - де – дю

Эхо: Ау — позови товарища; ау — послушай эхо; ау — эхо откликается товарищу

**Н**

на	но	ну	ны	нэ	ня	нё	ню
ни	не	ню	ня	ан	он	ун	ын
эн	ян	ён	юн	ин	ен	он	эн
нан	нон	нун	нын	нян	нён	нюн	нин
нен	нэн	нен	нюн	он	она	оно	они

няня-няни          нюня-нюни  
Нина    Инна    Яна    Нонна    Аня    Анна  
У Нины и Ани няня.    У Нины Нонна.  
А у Инны Юнона.    Аня и Яна у Нонны.  
У Яна няня Яна.    На, няня, Ниноу.  
Нина у няни.    У няни ни Ани, ни Яны.  
У неё Ниша.

**Т**

та	то	ту	ты	тэ	тя	тё	тю
ти	те	тя	тё	ат	от	ут	ыт
эт	ят	ёт	ют	ит	ет	ят	ут
тат	тот	тут	тыт	тят	тёт	тют	тит
тет	тан	тон	тун	тын	тян	тён	тюн
тин	тен	нат	нот	нут	ныт	нят	нёт
нют	нит	нет	тун	нта	нто	нту	нты
нто	нти	нте	тна	тно	тну	тны	тно
тня	тнё	тно	тни	тне	тут	нет	тот

утята    тени    нити    антенна  
Таня    Тоня    Ната    Антон    Анюта  
У Антона антенна.    У Тины Тоня.  
У тётки Тоня.    У тети Ниша.



**ИГРА «БЕГ ПО ДОРОЖКЕ»**  
**ПРОЧИТАЙ СЛОГИ КАК МОЖНО БЫСТРЕЕ ПО СТРОКЕ И ОБРАТНО.**

НА	НО	НУ	НЫ	НИ	НЕ	НЮ	НЯ
ТА	ТО	ТУ	ТЫ	ТИ	ТЕ	ТЮ	ТЯ
КА	КО	КУ	КЫ	КИ	КЕ	КЮ	КЯ
СА	СО	СУ	СЫ	СИ	СЕ	СЮ	СЯ
ЛА	ЛО	ЛУ	ЛЫ	ЛИ	ЛЕ	ЛЮ	ЛЯ
РА	РО	РУ	РЫ	РИ	РЕ	РЮ	РЯ
ВА	ВО	ВУ	ВЫ	ВИ	ВЕ	ВЮ	ВЯ
ПА	ПО	ПУ	ПЫ	ПИ	ПЕ	ПЮ	ПЯ
МА	МО	МУ	МЫ	МИ	МЕ	МЮ	МЯ
ЗА	ЗО	ЗУ	ЗЫ	ЗИ	ЗЕ	ЗЮ	ЗЯ

ПСА – АПСА ПСЫ – ЫПСЫ ПСЭ – ЭПСЭ ПСО – ОПСО ПСУ – УПСУ	ВСА – АВСА ВСЫ – ЫВСЫ ВСЭ – ЭВСЭ ВСО – ОВСО ВСУ – УВСУ	ХСА – АХСА ХСЫ – ЫХСЫ ХСЭ – ЭХСЭ ХСО – ОХСО ХСУ – УХСУ	ТСА – АТСА ТСЫ – ЫТСЫ ТСЭ – ЭТСЭ ТСО – ОТСО ТСУ – УТСУ	КСЯ – ЯКСЯ КСИ – ИКСИ КСЕ – ЕКСЕ КСЕ – ЕКСЕ КСЮ – ЮКСЮ	КСЯ – ЯКСЯ КСИ – ИКСИ КСЕ – ЕКСЕ КСЕ – ЕКСЕ КСЮ – ЮКСЮ	КСЯ – ЯКСЯ КСИ – ИКСИ КСЕ – ЕКСЕ КСЕ – ЕКСЕ КСЮ – ЮКСЮ	КСЯ – ЯКСЯ КСИ – ИКСИ КСЕ – ЕКСЕ КСЕ – ЕКСЕ КСЮ – ЮКСЮ
НСА – АНСА НСЫ – ЫНСЫ НСЭ – ЭНСЭ НСО – ОНСО НСУ – УНСУ	ХСА – АХСА ХСЫ – ЫХСЫ ХСЭ – ЭХСЭ ХСО – ОХСО ХСУ – УХСУ	РСЯ – ЯРСЯ РСИ – ИРСИ РСЕ – ЕРСЕ РСЕ – ЕРСЕ РСЮ – ЮРСЮ	РСЯ – ЯРСЯ РСИ – ИРСИ РСЕ – ЕРСЕ РСЕ – ЕРСЕ РСЮ – ЮРСЮ	РСЯ – ЯРСЯ РСИ – ИРСИ РСЕ – ЕРСЕ РСЕ – ЕРСЕ РСЮ – ЮРСЮ	РСЯ – ЯРСЯ РСИ – ИРСИ РСЕ – ЕРСЕ РСЕ – ЕРСЕ РСЮ – ЮРСЮ	РСЯ – ЯРСЯ РСИ – ИРСИ РСЕ – ЕРСЕ РСЕ – ЕРСЕ РСЮ – ЮРСЮ	РСЯ – ЯРСЯ РСИ – ИРСИ РСЕ – ЕРСЕ РСЕ – ЕРСЕ РСЮ – ЮРСЮ
ЛСА – АЛСА ЛСЫ – ЫЛСЫ ЛСЭ – ЭЛСЭ ЛСО – ОЛСО ЛСУ – УЛСУ	ТСА – АТСА ТСЫ – ЫТСЫ ТСЭ – ЭТСЭ ТСО – ОТСО ТСУ – УТСУ	ЛСЯ – ЯЛСЯ ЛСИ – ИЛСИ ЛСЕ – ЕЛСЕ ЛСЕ – ЕЛСЕ ЛСЮ – ЮЛСЮ	ЛСЯ – ЯЛСЯ ЛСИ – ИЛСИ ЛСЕ – ЕЛСЕ ЛСЕ – ЕЛСЕ ЛСЮ – ЮЛСЮ	ЛСЯ – ЯЛСЯ ЛСИ – ИЛСИ ЛСЕ – ЕЛСЕ ЛСЕ – ЕЛСЕ ЛСЮ – ЮЛСЮ	ЛСЯ – ЯЛСЯ ЛСИ – ИЛСИ ЛСЕ – ЕЛСЕ ЛСЕ – ЕЛСЕ ЛСЮ – ЮЛСЮ	ЛСЯ – ЯЛСЯ ЛСИ – ИЛСИ ЛСЕ – ЕЛСЕ ЛСЕ – ЕЛСЕ ЛСЮ – ЮЛСЮ	ЛСЯ – ЯЛСЯ ЛСИ – ИЛСИ ЛСЕ – ЕЛСЕ ЛСЕ – ЕЛСЕ ЛСЮ – ЮЛСЮ

## Слог

Игра "Бег по дорожке". Прочитай слог так быстро, как можно. Быстрее по строке и обратно.

ба	бо	бу	бы	би	бе	бю	бя
да	до	ду	ды	ди	де	дю	дя
га	го	гу	гы	ги	ге	гю	гя
ча	чо	чу	чы	чи	че	чю	чя
ша	шо	шу	шы	ши	ше	шю	шя
жа	жо	жу	жы	жи	же	жю	жя
ща	шо	щу	щы	щи	ще	щю	щя

## Слог

Ха	:Ах	:Хах	:Хал	:Хан	:Хаж	:Хад	:Сах
Хо	:Ох	:Хох	:Хол	:Хон	:Хож	:Ход	:Сох
Ху	:Ух	:Хух	:Хул	:Хун	:Хуж	:Худ	:Сух
Хы	:Ых	:Хых	:Хил	:Хин	:Хиж	:Хид	:Сих
Хэ	:Эх	:Хих	:Хел	:Хел	:Хеж	:Хед	:Сех
Хя	:Ях	:Хик	:Хас	:Хил	:Жах	:Хач	:Лах
Хё	:Ёх	:Хак	:Хос	:Нах	:Жох	:Хоч	:Лух
Хю	:Юх	:Хок	:Хус	:Нох	:Жих	:Хич	:Лех
Хи	:Их	:Хук	:Хис	:Нух	:Жух	:Хуч	:Лих
хе	:ех	:Хек	:Хес	:Них	:Жех	:Хеч	:Лох

### СПИСОК №4

МАК	РИС	МОЛЬ	ДЫМ	ПОЛ	ВЕСЬ	НИЛ	КУЛЬ
ШИК	РОТ	МАТЬ	ДУХ	ЛОБ	РЫСЬ	ШУМ	САД
ХОРЬ	СОН	ТОПЬ	РОК	ВОНЬ	ЛОМ	РЕВ	ШАЛЬ
ВЕЛ	МОХ	СЕТЬ	НОС	БОЛЬ	НИТЬ	СУК	ДАР
ТОК	ПУТЬ	ТИР	ВЫНЬ	РОЖЬ	НЮХ	ТОЛ	СОЛ
ДЕНЬ	ЖАЛ	СИНЬ	МЕЛ	ТИК	РУЛЬ	КИТ	СЕВ
ШАРЬ	ПОТ	СЫР	ДОЧЬ	ХАН	ВИТЬ	ШАР	ЛУК
МЫШЬ	ЛОСЬ	ДОЛ	СЫПЬ	МОЛ	СОЛЬ	КИНЬ	СУШЬ
ДАМ	ЖАЛЬ	ХОР	ЛАНЬ	КОНЬ	ДОМ	НЕС	КИЛЬ
ЩИТ	ДАНЬ	РОС	ХОТЬ	ЛАРЬ	СОР	ТЕМЬ	ЛУНЬ
САМ	НОЛЬ	МЕЛ	РОЛЬ	СОМ	ЖУТЬ	КОЛ	ШУТ
РАНЬ	МОР	СУП	РОМ	ТЕНЬ	ТУР	ШУТ	СУХ

### СПИСОК № 5

Особенность этой таблицы в том, что здесь собраны слова определённой сложности. Именно в словах, где оказывается два согласных звука рядом, дети делают остановку при чтении и темп чтения замедляется.

ЛИСТ	ПРИЗ	КЛИН	РАНГ	СТУЛ	БРАНЬ	СТУК
СМЕХ	ШКАФ	СТВОЛ	ЦИРК	ДИСК	ПЛАЧ	БАНТ
ШЕСТЬ	РИНГ	ПАСТЬ	ГРАЧ	КЛУБ	ЗНАК	ДРАНЬ
ТРОС	МАСТЬ	ПЛОТ	КРУГ	СТОЛ	БИНТ	ШМЕЛЬ
КВАЧ	ШИПР	ЗВОН	ХРУСТ	ЖИЗНЬ	ФОРС	ПЛАН
СВИСТ	ДЛАНЬ	КЛЕН	ГОНГ	КОСТЬ	БОРТ	ПУСК
ТРОН	ПЛАТ	ЗНАТЬ	КАНТ	СТОН	ШТИЛЬ	ПАРК
ТРАП	ЧЕСТЬ	ПОРТ	СТАЛЬ	МРАК	ПАКЕТ	БАНК
СЛОН	ГРАНЬ	ТОРТ	МОСТ	СНЕГ	СТОК	ВИНТ
КРАЛ	КЛЕСТ	КОРТ	ШЕСТ	ПИСК	СРОК	СТЕР
КРАН	ВОЖДЬ	БРАТ	ПОСТ	КОСТЬ	КРОТ	ЗОНТ
СКОТ	ВЛАСТЬ	ДРУГ	НАСТ	ШПИРИЦ	КРЕСТ	ДОЖДЬ
РОСТ	ШРАМ	ДУСТ	ШПОН	КРИК	СВАТ	БРОНЬ

В следующих таблицах слова объединены по степени сложности слоговой структуры в 14 групп. От группы к группе структура слова усложняется. Ребёнку легче читать двусложное слово, если ударение падает на гласный первого слога. Такие слова и внесены в начало, за ними следуют двусложные слова с ударением на гласном второго слога. Среди трёхсложных слов вынесены вперёд как наиболее лёгкие для чтения слова с ударением на гласном первого слога, и в конце стоят слова с ударением на гласном третьего слога. Когда ребёнок научится относительно легко и без ошибок читать слова и словосочетания данной группы в темпе, приближенном к нормальному, можно переходить к чтению предложений.



	Ли-но –ле- <b>ум</b>	<b>вер</b> –ми – шель  <b>мил</b> –ли – он  <b>вен</b> –ти –ля -тор												
--	-------------------------	--	--	--	--	--	--	--	--	--	--	--	--	--

В

данных таблицах содержится материал для развития умения быстро и правильно читать слова различной слоговой структуры. Систематические упражнения в чтении этого материала приводят к автоматизации восприятия « оперативных единиц чтения», т. е. того максимального количества знаков, которые ребёнок опознаёт одновременно при чтении. При этом увеличивается скорость чтения и обеспечивается быстрое понимание смысла читаемых слов.

*Найди лишнее слово.*

НОС	РОЗА	РУКА	РЕЧКА
НОС	КОЗА	РУКА	РЕЧКА
НОС	РОЗА	РЕКА	РУЧКА
РОС	РОЗА	РУКА	РЕЧКА

ПОЧКА	ТОЧКА	УТОЧКА	ЛЕСА
ДОЧКА	КОЧКА	УТЕЧКА	ЛИСА
ПОЧКА	КОЧКА	УТОЧКА	ЛИСА
ПОЧКА	КОЧКА	УТОЧКА	ЛИСА

*НАЙДИ СЛОВА-СИНОНИМЫ*

1

СМЕЛО	НЕГРОМКО
ПРАВИЛЬНО	КОРОТКО
ТИХО	ХРАБРО
СЖАТО	БЕЗОШИБОЧНО

2

ЩЕДРЫЙ	БЕЗМЕЖНЫЙ
БЫСТРЫЙ	ПРАВДИВЫЙ
ЧЕСТНЫЙ	ДОБРЫЙ
ШИРОКИЙ	СТРЕМИТЕЛЬНЫЙ

3

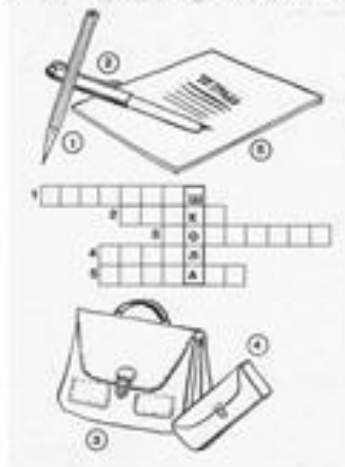
СЕРДИТО	БЕЗМЯТЕЖНО
СЧАСТЛИВО	ПУСТО
БЕЗЛЮДНО	РАДОСТНО
СПОКОЙНО	РАССЕРЖЕННО

4


СМЕЯТЬСЯ	ПРИБЛИЖАТЬСЯ
ЗАЩИЩАТЬ	ХОХОТАТЬ
ПОДХОДИТЬ	ПРИУМНОЖАТЬ
ПОВЫШАТЬ	ОБОРОНЯТЬ



Вставьте в кроссворд названия предметов принадлежностей.



Вставьте в кроссворд слова из Фразы В.



## Приложение №9

### УПРАЖНЕНИЯ ДЛЯ РАЗВИТИЯ СКОРОСТИ ЧТЕНИЯ

*Динамическое чтение*

На доске, на экране или на карточках записан столбик слов из 5 -7 слов с постепенным увеличением количества букв в словах.

### ***Бинарное чтение***

Одну таблицу или текст читают два ученика одновременно.

#### ***« Очередь»***

Сначала читает учитель, затем читают ученики ту же таблицу или текст.

#### ***«Буксир»***

а) Учитель читает вслух, изменяя скорость чтения. Ученики читают вслух, стараясь успеть за учителем.

б) Учитель читает вслух, дети про себя. Учитель останавливается. Ученики показывают слово, где остановился учитель.

#### ***« Ловушка»***

Учитель или хорошо читающий ученик читает знакомый текст и заменяет некоторые слова синонимами. Ученики ищут эту замену.

#### ***«Прыжки»***

Чтение через слово.

#### ***«Фотоглаз»***

На доске столбик слов, которые ученики читают определённое время. Слова закрываются, дети по памяти называют прочитанные слова.

#### ***« Найди меня»***

На листах написаны строчки букв, между буквами «спрятаны» целые слова. Их нужно найти.

#### ***«Счёт слов»***

На максимальной скорости дети читают текст и одновременно считают слова. Перед чтением ученикам задаётся вопрос. На который они должны ответить после окончания работы.

#### ***« Сканирование»***



За 20-30 секунд ученики «пробегают» глазами текст в поисках важной информации

## Резервы обучения чтению

### жуликающее чтение

1. Прочитайте ласты на одном выдохе с ударением на первый ласты: а-э-о-у      а-э-ы-о а-у-ы-э      а-у-а-ы	4. Прочитайте чистоговорку: Ва-фа-вы – вот вы сокала трава Фы-фы-вы – даже выш е головы Ва-ва-фа – у нас новая софа												
2. Прочитайте слова на одном выдохе с ударением на первый слог: Ва-во-ву-вы-вэ Фа-фо-фу-фы-фэ Ви-ве-ва-вё-вию Фи-фе-фа-фё-фию	5. Прочитайте скороговорку: Уточка вострожеосточка нырала да выныривала, выныривала да нырала.												
3. Прочитайте столбцы слов:	Прочитайте стих:												
<table border="1"> <tr> <td>Софа</td> <td>ооа</td> <td>Шкафы</td> <td>трава</td> </tr> <tr> <td>Фаза</td> <td>фаа</td> <td>Графы</td> <td>тава</td> </tr> <tr> <td>Фата</td> <td>вата</td> <td>Скифы</td> <td>олаа</td> </tr> </table>	Софа	ооа	Шкафы	трава	Фаза	фаа	Графы	тава	Фата	вата	Скифы	олаа	Весенний воздух свеж и чист. Вот зеленеет первый лист Видна в проталинах земля, Вокруг ручьи бегут, звена.
Софа	ооа	Шкафы	трава										
Фаза	фаа	Графы	тава										
Фата	вата	Скифы	олаа										
<table border="1"> <tr> <td>Февраль</td> <td>вафли</td> <td>Штоф</td> <td>литва</td> </tr> <tr> <td>Шефство</td> <td>алфавит</td> <td>Торф</td> <td>листва</td> </tr> <tr> <td>Форвард</td> <td>афтограф</td> <td>Шарф</td> <td>плотва</td> </tr> </table>	Февраль	вафли	Штоф	литва	Шефство	алфавит	Торф	листва	Форвард	афтограф	Шарф	плотва	
Февраль	вафли	Штоф	литва										
Шефство	алфавит	Торф	листва										
Форвард	афтограф	Шарф	плотва										

## Таблицы для чтения

Са – за	Аса – аза	За – са	
Сы – зы	Ысы – ызы	Зы – сы	
Сэ – зэ	Эсэ – ззэ	Зэ – сэ	
Со – зо	Осо – озо	Зо – со	
Су – зу	Усу – узу	Зу – су	
Спа-зба	Сфа-зва	Ска-зга	Ста-зда
Спы-збы	Сфы-звы	Скы-згы	Сты-зды
Спэ-збэ	Сфэ-звэ	Скэ-згэ	Стэ-здэ
Спо-збо	Сфо-зво	Ско-зго	Сто-здо
Спу-збу	Сфу-зву	Ску-згу	Сту-зду



## Шесты зрительных диктантов (по И.П. Федоренко)

<b>Набор 1</b> <ol style="list-style-type: none"><li>1. Тает снег.</li><li>2. Идет дождь.</li><li>3. Небо хмурое.</li><li>4. Коля заболел.</li><li>5. Запели птицы.</li></ol>	<b>Набор 4</b> <ol style="list-style-type: none"><li>1. Небо покрылось серыми тучами.</li><li>2. Дети посадили во дворе акацию.</li><li>3. Землю согрело теплое солнышко.</li><li>4. Школьники поливают саженцы.</li><li>5. Малышки принесли сухих веток.</li></ol>
<b>Набор 2</b> <ol style="list-style-type: none"><li>1. Трещат морозы.</li><li>2. Я ищу землянику.</li><li>3. В лесу росла ель.</li><li>4. Наступила осень.</li><li>5. Дни стали короче.</li></ol>	<b>Набор 5</b> <ol style="list-style-type: none"><li>1. Поднялась за рекой большая серая туча.</li><li>2. Все радовались встрече с космонавтами.</li><li>3. Меж редких верхушек показалась синева.</li><li>4. Павел и Вика любят читать волшебные сказки.</li><li>5. Наш народ хочет жить в мире со всеми народами.</li></ol>
<b>Набор 3</b> <ol style="list-style-type: none"><li>1. Солнышко светит и греет.</li><li>2. Федя решил задачу у доски.</li><li>3. Загорелась в небе зорька.</li><li>4. Дежурные стерли пыль с доски.</li><li>5. Мы жили возле березовой рощи.</li></ol>	<b>Набор 6</b> <ol style="list-style-type: none"><li>1. На полях выращивают картофель, капусту, свеклу, лук.</li><li>2. Однажды в студеную зимнюю пору я из лесу вышел.</li><li>3. Играют волны, ветер свищет, и мачта гнется и скрипит.</li><li>4. Цветы были незнакомые, похожие на колокольчики.</li><li>5. Занятия спортом помогают людям сохранить здоровье.</li></ol>

Приложение №10